


DÉTAILS SUR LE PRODUIT

SPÉCIFICATIONS TECHNIQUES

Dimensions (cm)

	Extérieur	Intérieur	Bureau (en option)
Hauteur	215	202	72 - 118
Largeur	204	192	116
Profondeur	138	131	70



Capacité:	1 personne
Poids (Paroi arrière en verre):	505 kg
Poids (Paroi arrière fermée):	556 kg
Prise électrique:	4 * 230V
Cordon d'alimentation:	3 mètres
Prise LAN:	2
Éclairage:	Éclairage LED (2.700 K)
Ventilation:	262 m³/h


✓ Made in Germany

✓ Installation facile


Couleurs



Extérieur Var 1
blanc



Extérieur Var 1
noir



Intérieur
gris

Réduction du bruit

ISO 23351-1	25,3 dB
	(Classe B)

Consommation électrique **CE**

En veille	2 W/h
Lors de l'utilisation	28 W/h

